

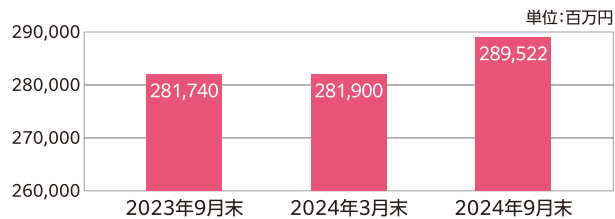
# AISHIN REPORT 2024.9



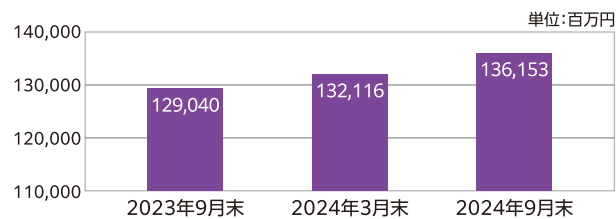
## 預金積金・貸出金の状況

2024年9月末預金積金残高は、前期末比76億21百万円増加し、2,895億22百万円となりました。  
また、貸出金残高においても事業性融資等の増加に伴い、前期末比40億36百万円増加し、1,361億53百万円となりました。

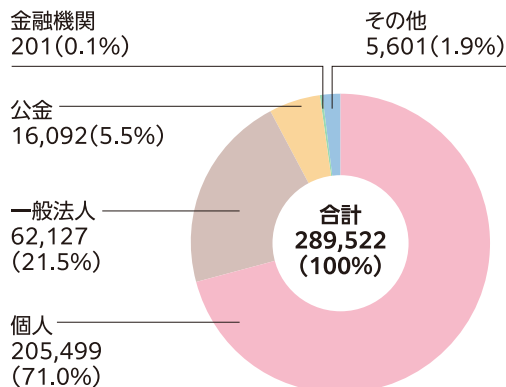
### 預金積金残高の推移



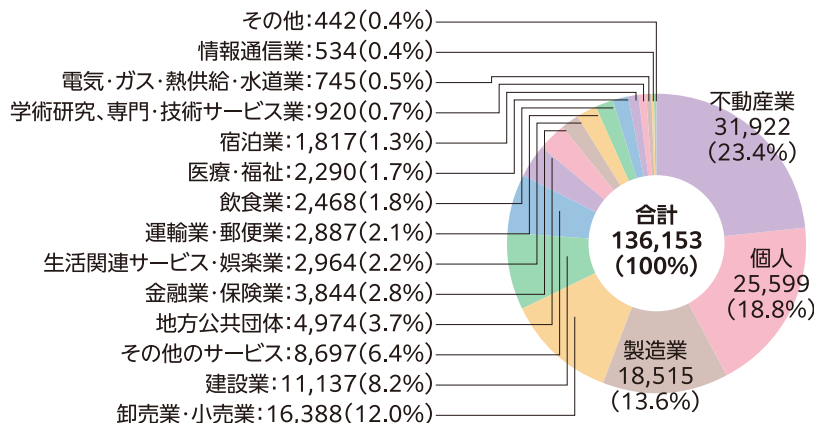
### 貸出金残高の推移



### 預金積金の預金者別構成

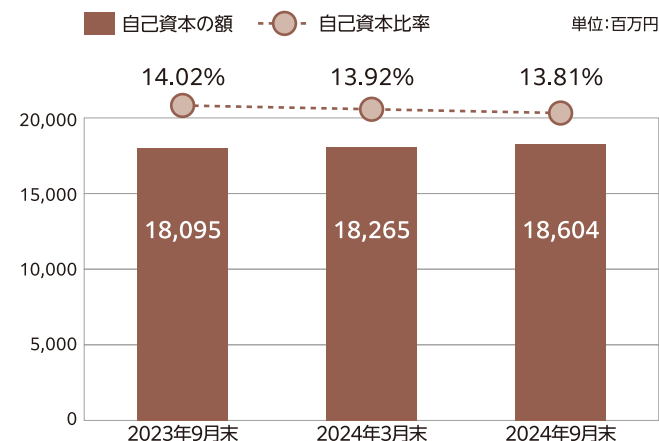


### 貸出金の業種別残高状況



## 自己資本の状況

2024年9月末における当金庫の自己資本比率は13.81%と、引き続き国内基準(4%)を大きく上回る高い水準となっております。



### 自己資本の構成

| 項目                   | 2024年3月末 | 2024年9月末 |
|----------------------|----------|----------|
| コア資本に係る基礎項目 (イ)      | 18,513   | 18,830   |
| コア資本に係る調整項目 (ロ)      | 248      | 225      |
| 自己資本の額 [(イ)-(ロ)] (ハ) | 18,265   | 18,604   |
| リスク・アセット等の合計額 (ニ)    | 131,129  | 134,659  |
| 自己資本比率 [(ハ)/(ニ)]     | 13.92%   | 13.81%   |

#### 【注】

自己資本比率の算出方法を定めた「信用金庫法第89条第1項において準用する銀行法第14条の2の規定に基づき、信用金庫及び信用金庫連合会がその保有する資産等に照らし自己資本の充実の状況が適当であるかどうかを判断するための基準(平成18年金融庁告示第21号)」に基づき算出しております。

なお、当金庫は国内基準により自己資本比率を算出しております。

## 収益の状況

単位:千円

|                        |         |
|------------------------|---------|
| ● 業務純益                 | 402,665 |
| ● 実質業務純益               | 410,643 |
| ● コア業務純益               | 410,164 |
| ● コア業務純益 (投資信託解約損益を除く) | 366,628 |
| ● 経常利益                 | 444,247 |
| ● 当期純利益                | 308,353 |

## 当金庫の概要

2024年9月末現在

|         |         |
|---------|---------|
| ● 設立    | 昭和26年1月 |
| ● 店舗数   | 20店舗    |
| ● 常勤役員数 | 233名    |
| ● 預金積金  | 2,895億円 |
| ● 貸出金   | 1,361億円 |
| ● 純資産   | 166億円   |
| ● 会員数   | 14,479名 |
| ● 普通出資金 | 472百万円  |

## 不良債権の状況

### 信用金庫法開示債権及び金融再生法開示債権の保全・引当状況

単位:百万円・%

| 区分                      | 2024年3月末 | 2024年9月末 |
|-------------------------|----------|----------|
| 破産更生債権及びこれらに準ずる債権       | 977      | 843      |
| 危険債権                    | 4,018    | 4,230    |
| 要管理債権                   | -        | -        |
| 三月以上延滞債権                | -        | -        |
| 貸出条件緩和債権                | -        | -        |
| 小計 (A)                  | 4,995    | 5,074    |
| 保全額 (B)                 | 4,836    | 4,855    |
| 個別貸倒引当金 (C)             | 447      | 489      |
| 一般貸倒引当金 (D)             | -        | -        |
| 担保・保証等 (E)              | 4,389    | 4,366    |
| 保全率 (B)/(A)             | 96.8     | 95.7     |
| 引当率 [(C)+(D)]/[(A)-(E)] | 73.8     | 69.1     |
| 正常債権 (F)                | 127,234  | 131,144  |
| 総与信残高 (A)+(F)=(G)       | 132,229  | 136,218  |
| 不良債権比率 (A)/(G)          | 3.77     | 3.72     |

【注】

- 1.「破産更生債権及びこれらに準ずる債権」とは、破産手続開始、更生手続開始、再生手続開始の申立て等の事由により経営破綻に陥っている債務者に対する債権及びこれらに準ずる債権です。
- 2.「危険債権」とは、債務者が経営破綻の状態には至っていないが、財政状態及び経営成績が悪化し、契約に従った債権の元本の回収及び利息の受取りができない可能性の高い債権で、「破産更生債権及びこれらに準ずる債権」に該当しない債権です。
- 3.「要管理債権」とは、信用金庫法上の「三月以上延滞債権」に該当する貸出金と「貸出条件緩和債権」に該当する貸出金の合計額です。
- 4.「三月以上延滞債権」とは、元本又は利息の支払が約定支払日の翌日から三月以上遅延している貸出金で、「破産更生債権及びこれらに準ずる債権」及び「危険債権」に該当しない貸出金です。
- 5.「貸出条件緩和債権」とは、債務者の経営再建等を図ることを目的として、金利の減免、利息の支払猶予、元本の返済猶予、債権放棄その他の債務者に有利となる取決めを行った貸出金で、「破産更生債権及びこれらに準ずる債権」、「危険債権」及び「三月以上延滞債権」に該当しない貸出金です。
- 6.「個別貸倒引当金(C)」は、貸借対照表上の個別貸倒引当金の額のうち、「破産更生債権及びこれらに準ずる債権」及び「危険債権」の債権額に対して個別に引当計上した額の合計額です。
- 7.「一般貸倒引当金(D)」には、貸借対照表上の一般貸倒引当金の額のうち、要管理債権の債権額に対して引当てた額を記載しております。
- 8.「担保・保証等(E)」は、自己査定に基づいて計算した担保の処分可能見込額及び保証による回収が可能と認められる額の合計額です。
- 9.「正常債権(F)」とは、債務者の財政状態及び経営成績に特に問題がない債権であり、「破産更生債権及びこれらに準ずる債権」、「危険債権」及び「要管理債権」以外の債権です。
- 10.「破産更生債権及びこれらに準ずる債権」、「危険債権」及び「正常債権」が対象となる債権は、貸借対照表の「有価証券」中の社債(その元本の償還及び利息の支払の全部又は一部について保証しているものであって、当該社債の発行が有価証券の私募「金融商品取引法第2条第3項」によるものに限る。)、貸出金、外国為替、「その他資産」中の未収利息及び仮払金並びに債務保証見返の各勘定に計上されるもの並びに注記されている有価証券の貸付けを行っている場合のその有価証券(使用貸借又は賃貸借契約によるものに限る。)です。

## 有価証券の時価情報

### 満期保有目的の債券

単位:百万円

| 区分                 | 2024年3月末 |     |     | 2024年9月末 |     |     |
|--------------------|----------|-----|-----|----------|-----|-----|
|                    | 貸借対照表計上額 | 時価  | 差額  | 貸借対照表計上額 | 時価  | 差額  |
| 時価が貸借対照表計上額を超えるもの  | 債券       | -   | -   | 396      | 404 | 8   |
|                    | その他      | -   | -   | -        | -   | -   |
|                    | 小計       | -   | -   | 396      | 404 | 8   |
| 時価が貸借対照表計上額を超えないもの | 債券       | -   | -   | -        | -   | -   |
|                    | その他      | 200 | 191 | 200      | 189 | △11 |
|                    | 小計       | 200 | 191 | 200      | 189 | △11 |
| 合計                 | 200      | 191 | △8  | 596      | 593 | △2  |

- 【注】 1.時価は、期末日における市場価格等に基づいております。  
2.上記の「その他」は、外国証券及び投資信託等です。

### その他有価証券

単位:百万円

| 区分                   | 2024年3月末 |         |        | 2024年9月末 |        |        |
|----------------------|----------|---------|--------|----------|--------|--------|
|                      | 貸借対照表計上額 | 取得原価    | 差額     | 貸借対照表計上額 | 取得原価   | 差額     |
| 貸借対照表計上額が取得原価を超えるもの  | 株式       | 1,178   | 951    | 730      | 617    | 112    |
|                      | 債券       | 34,438  | 33,012 | 29,726   | 28,581 | 1,144  |
|                      | その他      | 6,357   | 6,127  | 6,219    | 6,057  | 162    |
|                      | 小計       | 41,974  | 40,092 | 1,882    | 36,676 | 35,256 |
| 貸借対照表計上額が取得原価を超えないもの | 株式       | 245     | 270    | 377      | 424    | △47    |
|                      | 債券       | 42,996  | 45,575 | △2,578   | 46,490 | △3,108 |
|                      | その他      | 13,478  | 14,172 | △693     | 13,626 | △679   |
|                      | 小計       | 56,721  | 60,019 | △3,298   | 60,494 | △3,836 |
| 合計                   | 98,695   | 100,111 | △1,416 | 97,170   | 99,586 | △2,415 |

- 【注】 1.貸借対照表計上額は、期末日における市場価格等に基づいております。  
2.上記の「その他」は、外国証券及び投資信託等です。  
3.市場価格のない株式等及び組合出資金は本表には含めておりません。

### 市場価格のない株式等及び組合出資金

単位:百万円

| 区分         | 2024年3月末 | 2024年9月末 |
|------------|----------|----------|
|            | 貸借対照表計上額 | 貸借対照表計上額 |
| 子会社・子法人等株式 | 10       | 10       |
| 非上場株式      | 9        | 9        |
| 出資金        | 1,532    | 1,532    |
| 組合出資金      | 1        | 1        |
| 合計         | 1,553    | 1,553    |

あいしんは、資金供給者としての役割にとどまらず、お客様との長期的なお取引関係を通じて蓄積された情報や地域の外部専門家・外部機関とのネットワークを活用してコンサルティング機能を発揮することにより、お客様企業の事業拡大や経営改善等に向けた自助努力の支援を最大限図っております。

- **創業を検討している先に対する支援**  
・なごのキャンパスにて各信用保証協会と連携し、金融相談会を毎月実施し、**22件**の相談を受付
- **補助金・助成金の申請支援**  
・経営改善計画策定支援**5件**  
・事業再構築補助金**4件**申請
- **取引先の売上増加等にかかる支援**  
・個別のマッチングによる支援**20件**成約
- **コロナ融資先に対する支援**  
・本部連携支援先およびコロナ融資先のうち**54社**に対して、経営改善支援を実施
- **事業承継支援**  
・当金庫提携団体及び企業を経由したサポートの相談件数及び支援件数は**34件**

あいしんトピックス

2024年4月1日～2024年9月30日

4/1 入庫式 新入職員21名入庫

5/9 第1回あいしん経営者の会を開催  
「外国人経営者が見たこれからの日本企業に必要なこと」  
講師：ハロルド・ジョージ・メイ氏 ①

6/7 愛知県信用保証協会より、令和5年度優良店舗として本店営業部と中村支店が感謝状を受領 ②

6/12 名古屋市信用保証協会より、創業支援の分野において8店舗が感謝状を受領

6/24 第74期通常総代会を開催 ③

8/3 「大高南区夏まつり2024」にボランティアとして参加(大高支店) ④

8/26 名古屋北警察署より「特殊詐欺被害防止」感謝状を受領(黒川支店) ⑤

9/6 第2回あいしん経営者の会を開催  
「日本経済の現状と、これからの金融・経済政策」  
講師：高橋 洋一氏 ⑥



① あいしん経営者の会



② 優良店舗感謝状



③ 第74期通常総代会



④ 大高南区夏まつり



⑤ 特殊詐欺被害防止



⑥ あいしん経営者の会

店舗のご案内

名古屋市16店舗 / あま市1店舗 / 豊明市2店舗 / 日進市1店舗

|       |           |                  |              |     |         |                 |              |
|-------|-----------|------------------|--------------|-----|---------|-----------------|--------------|
| 中 区   | 本店営業部     | 名古屋市中区錦3-15-25   | 052-951-9441 | 西 区 | 山 田 支 店 | 名古屋市西区上小田井2-344 | 052-502-4301 |
|       | 西大須支店     | 名古屋市中区大須2-25-29  | 052-231-3135 | 瑞穂区 | 堀 田 支 店 | 名古屋市瑞穂区堀田通6-16  | 052-871-4151 |
| 熱 田 区 | 金 山 支 店   | 名古屋熱田区金山町1-14-14 | 052-671-2191 | 緑 区 | 大 高 支 店 | 名古屋市緑区大高町鶴田61   | 052-623-7781 |
|       | 六 番 町 支 店 | 名古屋熱田区四番1-16-18  | 052-681-0211 | 港 区 | 港 支 店   | 名古屋港区入場1-2511   | 052-383-7722 |
| 北 区   | 黒 川 支 店   | 名古屋北黒川本通3-48     | 052-991-4186 | 名東区 | 猪子石支店   | 名古屋名東区八前1-222   | 052-775-1171 |
| 千種区   | 大 久 手 支 店 | 名古屋千種区今池南18-24   | 052-731-6126 | あま市 | 七 宝 支 店 | あま市七宝町鷹居2-58    | 052-441-1101 |
| 天 白 区 | 天 白 支 店   | 名古屋天白区中砂町415     | 052-832-6331 | 豊明市 | 豊 明 支 店 | 豊明市新田町子持11-6    | 0562-92-0611 |
|       | 島 田 支 店   | 名古屋天白区山根町51      | 052-801-7251 |     | 桶狭間支店   | 豊明市栄町南館3-110    | 0562-97-7521 |
|       | 植 田 支 店   | 名古屋天白区鴻の巣2-1601  | 052-804-1671 | 日進市 | 日 進 支 店 | 日進市岩崎台1-740     | 0561-72-7301 |
| 中川区   | 中 川 支 店   | 名古屋市中川区野田2-445   | 052-361-3611 | 本 部 |         | 名古屋市中区錦3-15-25  | 052-951-9446 |
| 中村区   | 中 村 支 店   | 名古屋市中村区椿町19-4    | 052-451-8356 |     |         |                 |              |

店舗外ATM ●JRセントラルタワーズ 桜通口キャッシュコーナー、スカイシャトルキャッシュコーナー ●中部国際空港 セントレア アクセスプラザ

ローン相談会 ●日進支店内 第2日曜日 9:00～17:00 ●中村支店内 第3日曜日 9:00～17:00

カードや通帳等の紛失・盗難 連絡先

- 当金庫の営業日 8:45～17:30 ⇒ お取引店の電話番号へ
- 当金庫の営業時間外、土・日・祝日 ⇒ 信金監視センター 052-203-8299

LINE公式アカウント



愛知信用金庫HP