

業績

令和4年度の当金庫の業績は、コロナ禍で積み上がった余剰資金の減少はありましたが、期末預金積金残高は2,740億円、年間増加額は46億円、年間増加率は1.72%となり、貸出金については、円安・資材価格の高騰対策資金や増加運転資金等の事業者への資金支援の取組みにより、期末貸出金残高は1,256億円、年間増加額は62億円、年間増加率は5.24%となりました。

損益の状況につきましては、余資運用において運用残高の減少と余資運用利回りの低下により有価証券利息配当金は減少したものの、貸出金残高の増加により貸出金利息は増加し、基本的な収益力を示すコア業務純益は627百万円と前期対比23百万円増加しました。世界的

な金融引き締めにより、回復が見込めない有価証券の処理や、長引く感染症、原材料高などの影響を受けた事業者の発生による貸倒引当金の増加により、経常利益は521百万円と前期対比30百万円減少し、当期純利益も376百万円と前期対比26百万円減少しました。

地元事業者への真摯な資金繰り対応により貸出先が増加した結果、一部事業者においては経営破綻が顕在化し、不良債権額が増加したため、不良債権比率は3.62%と前期比0.42%上昇しました。

自己資本比率においては14.55%と国内基準の4%を大幅に上回っており、当金庫の健全性は充分保たれております。

最近5年間の主要な経営指標の推移

(単位)利益:千円、残高:百万円

	2018年度	2019年度	2020年度	2021年度	2022年度
経常収益	3,317,551	3,730,569	3,298,923	3,343,931	3,493,687
経常利益	506,340	836,960	445,331	551,626	521,605
当期純利益	367,702	547,615	276,281	403,042	376,733
出資総額	437	451	461	472	475
出資総口数	875千口	902千口	923千口	945千口	950千口
純資産額	21,499	19,656	20,577	19,630	17,880
総資産額	270,086	271,751	293,821	314,006	294,148
預金積金残高	244,845	249,736	264,838	269,416	274,059
貸出金残高	93,567	97,650	113,594	119,429	125,688
有価証券残高	128,126	114,699	121,378	117,398	109,046
単体自己資本比率	15.51%	14.85%	14.99%	14.89%	14.55%
出資に対する配当金(出資1口当たり)	4%(20円)	5%(25円)	4%(20円)	4%(20円)	4%(20円)
役員数	10人	10人	9人	10人	10人
うち常勤役員数	8人	8人	6人	8人	8人
職員数	243人	218人	215人	211人	208人
会員数	13,762人	13,822人	14,121人	14,235人	14,326人

[注] 2019年度の出資に対する配当金 年5%の内訳(普通配当 年4%、記念配当 年1%)

事業の展望及び当金庫が対処すべき課題

ロシアのウクライナ侵攻を契機としたエネルギー価格や食料価格の高騰と、円安の進行による企業物価の上昇、インフレを要因とした金融引き締めによる世界経済の減速は、当金庫の主要顧客である中小・小規模事業者の経営に大きな影響を与えております。

限られた地域で中小・小規模事業者の皆様にリレーションシップバンキングの実践を続けている金融機関として、引き続き顧客事業者への資金支援に万全を期すと共に、事業継続・経営改善・事業再生などの経

営課題に対して、ネットワークを活用したコンサルティング機能を発揮し、課題解決に向けた取組みを積極的に行ってまいります。

また、令和5年度の業務運営方針で対処すべき課題としている「課題解決に向けた顧客支援力の強化」「人材の育成」「経営管理態勢の強化」の3つについては、最優先課題として捉え役職員一丸となり取組む所存であります。

解説 業務純益

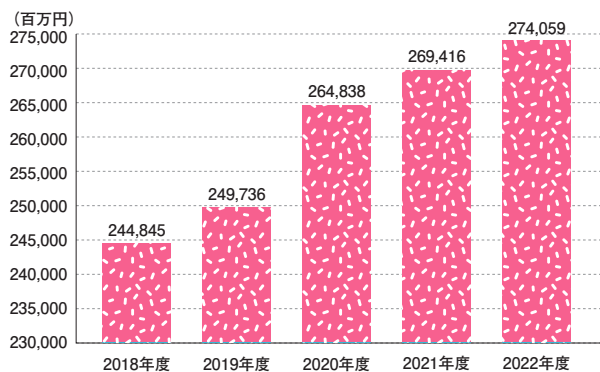
金融機関の基本的な業務の成果を示す金融機関固有の利益指標です。具体的には「業務粗利益」から、業務遂行に必要とされる費用、つまり「貸倒引当金(一般)」「経費(除く臨時経費)」を控除したものです。また、この「業務純益」は、有価証券の含み益等と同様に、貸倒発生の際の償却能力を判断する基準ともなります。

解説 コア業務純益

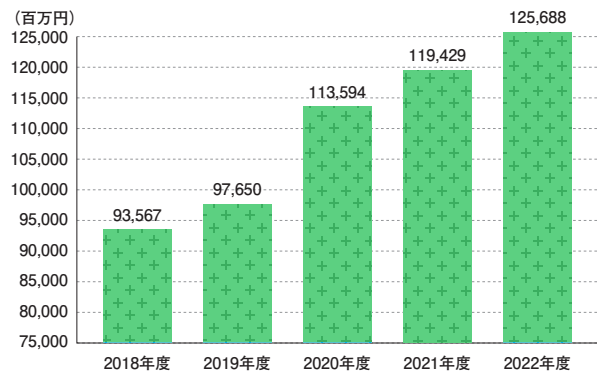
業務純益からさらに債券運用による損益を控除し、一般貸倒引当金繰入に充てた費用を戻す事により、預貸等本業による基本的な利益額を示すものです。

事業の概況

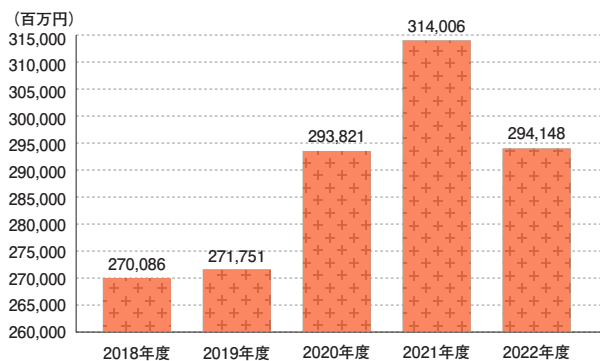
預金積金の推移



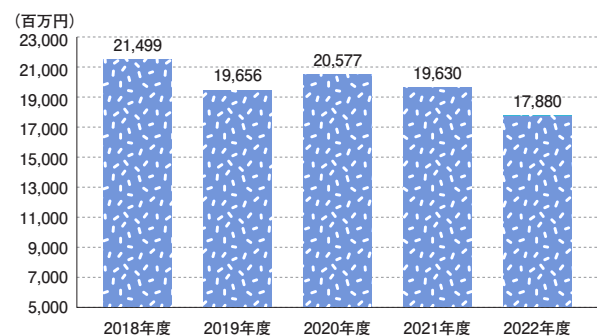
貸出金の推移



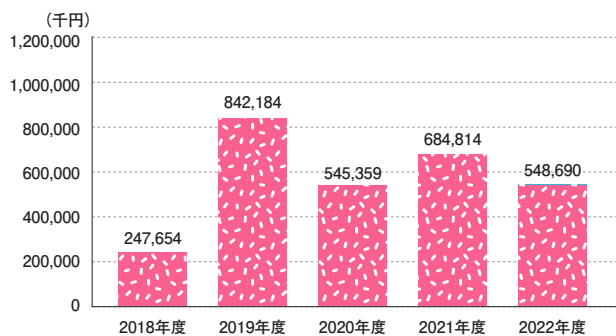
総資産の推移



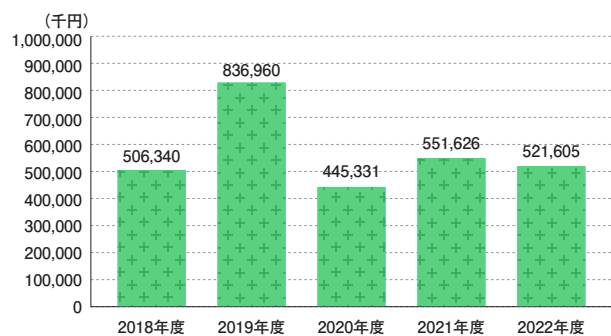
純資産の推移



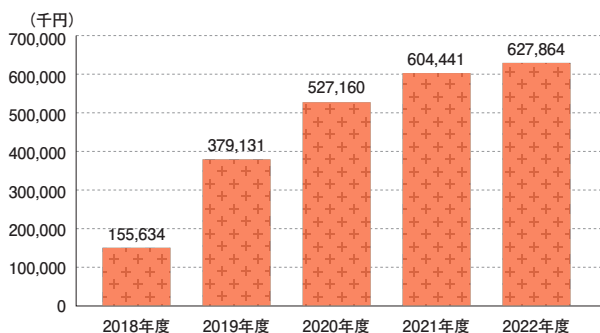
業務純益の推移



経常利益の推移



コア業務純益の推移



当期純利益の推移

