

## 事業の概況

### 業績

2019年度の当金庫の業績は、預金で法人・個人取引のメイン化推進により、期末預金残高は2,497億円、年間増加額は48億円、増加率1.99%となりました。貸出金についても、新規事業先の開拓等に傾注した活動により、期末貸出金残高は976億円、年間増加額は40億円、増加率4.36%となりました。

損益の状況につきましては、日本銀行の低金利政策が継続され、貸出金利回りは低下しておりますが、貸出金残高の増加により貸出金利息は増加、余資運用においても、運用の多様化により利息収入は増加

し、資金運用収益は増加しました。費用については、調達コストの低下と、経費削減等の努力により経常利益は8億36百万円と前期より3億30百万円増加し、当期純利益は5億47百万円となりました。

また、企業倒産先等の回収・償却および債務者区分のランクアップにより、不良債権比率は、3.19%となり前期比0.97ポイント低下しました。

自己資本比率は14.85%であり、国内基準の4%を大幅に上回っており、当金庫の健全性は充分保たれております。

### 最近5年間の主要な経営指標の推移

(単位) 利益:千円、残高:百万円

	2015年度	2016年度	2017年度	2018年度	2019年度
経常収益	3,534,302	3,400,811	3,350,690	3,317,551	3,730,569
経常利益	410,312	398,772	473,552	506,340	836,960
当期純利益	347,696	295,620	410,181	367,702	547,615
出資総額	424	425	425	437	451
出資総口数	849千口	850千口	851千口	875千口	902千口
純資産額	21,871	20,851	21,066	21,499	19,656
総資産額	267,521	269,401	270,958	270,086	271,751
預金積金残高	241,845	245,080	246,208	244,845	249,736
貸出金残高	89,212	91,317	90,861	93,567	97,650
有価証券残高	124,572	123,163	125,894	128,126	114,699
単体自己資本比率	14.76%	14.85%	15.71%	15.51%	14.85%
出資に対する配当金(出資1口当たり)	4%(20円)	4%(20円)	4%(20円)	4%(20円)	5%(25円)
役員数	10人	10人	10人	10人	10人
うち常勤役員数	8人	8人	8人	8人	8人
職員数	247人	245人	243人	243人	218人
会員数	13,565人	13,729人	13,775人	13,762人	13,822人

【注】

2019年度の出資に対する配当金 年5%の内訳(普通配当 年4%、記念配当 年1%)

### 事業の展望及び当金庫が対処すべき課題

信用金庫は、会員の相互扶助を目的とした非営利法人で、限られた営業エリア内における地域住民と中小企業のための地域密着型の金融機関です。

当金庫では、地域とのつながりを第一に、経営の原点である狭域高密度取引を推進し、地域住民と中小企業、更に金庫で働く役職員が、三位一体でともに発展することを目指します。

地域の持続的な発展のため、地元のお客様からお預かりした大切な資金(預金積金)は、地元で資金を必要とするお客様にご融資を行い、事業や生活の繁栄に役立てていただいています。特に、景気後退や経済の減速などの影響を受けやすい中小企業へは、ライフステー

ジに応じた様々な課題に対し、お客様とともにその経営課題の解決に取組み、ともに乗り越えるための伴走型支援を行い、「もっとも信頼される」金融機関としての評価の確立に努めます。

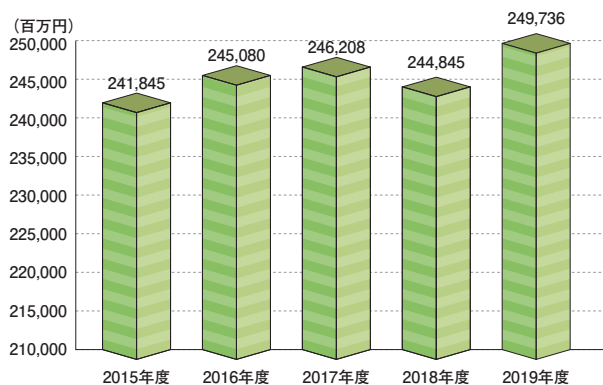
新型コロナウイルス感染症が拡大を続け、終息の見通しが立たないなか、当金庫の営業エリア内の中小企業の方々も、需要の急減に直面し、リーマンショックを超える影響を受けております。苦境にある地域住民や地元中小企業の方々に対し、円滑な資金供給に努めることが信用金庫の最大の使命と考えており、相互扶助を今こそ発揮してお客様の生活を支え、中小企業の方々の資金繰り支援に万全を期す所存です。

#### 解説 業務純益

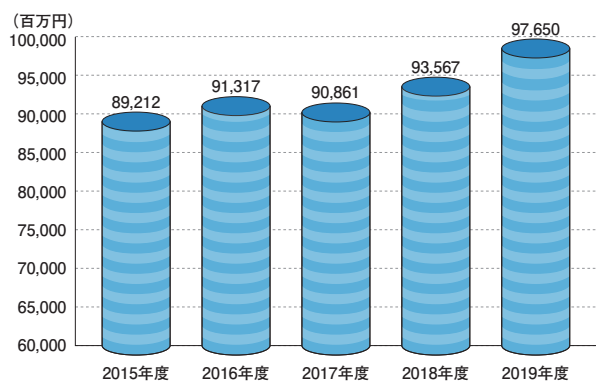
金融機関の基本的な業務の成果を示す金融機関固有の利益指標です。具体的には「業務粗利益」から、業務遂行に必要とされる費用、つまり「貸倒引当金(一般)」「経費(除く臨時経費)」を控除したものです。また、この「業務純益」は、有価証券の含み益等と同様に、貸倒発生の際の償却能力を判断する基準ともなります。

## 事業の概況

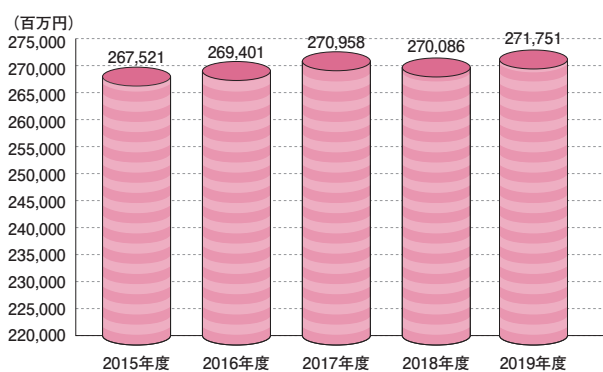
## 預金積金の推移



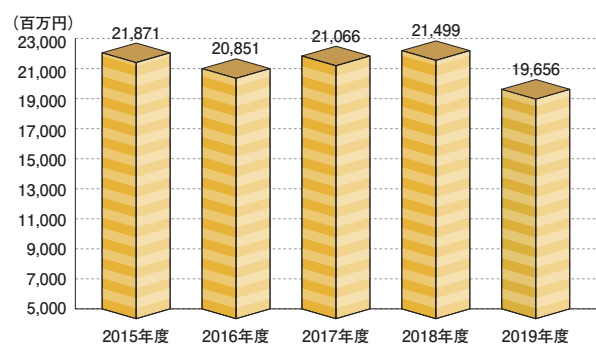
## 貸出金の推移



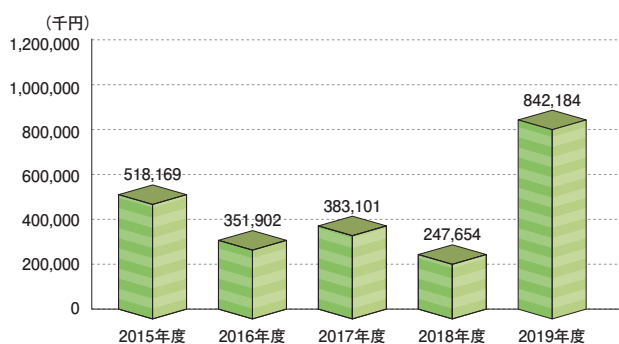
## 総資産の推移



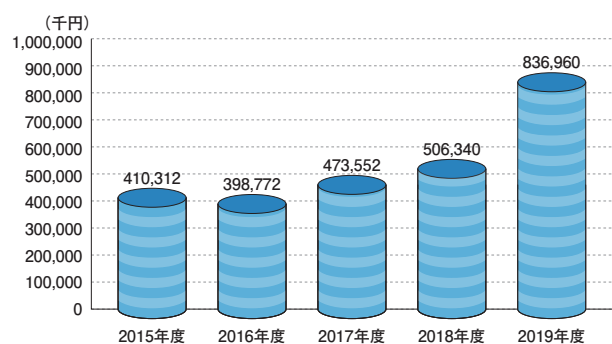
## 純資産の推移



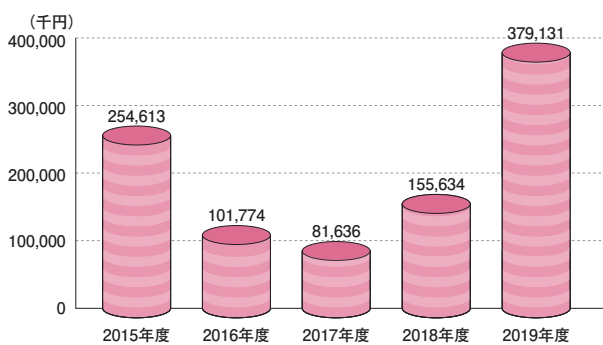
## 業務純益の推移



## 経常利益の推移



## コア業務純益の推移



## 当期純利益の推移

